



Republika e Kosovës - Republika Kosova - Republic of Kosovo

ZYRA RREGULLATORE PËR UJËSJELLËS DHE MBETURINA
REGULATORNI URED ZA VODOVOD I OTPAD
WATER AND WASTE REGULATORY OFFICE



Performanca e Përgjithshme e Sektorit të Mbeturinave për vitin 2010

Qamil Musa

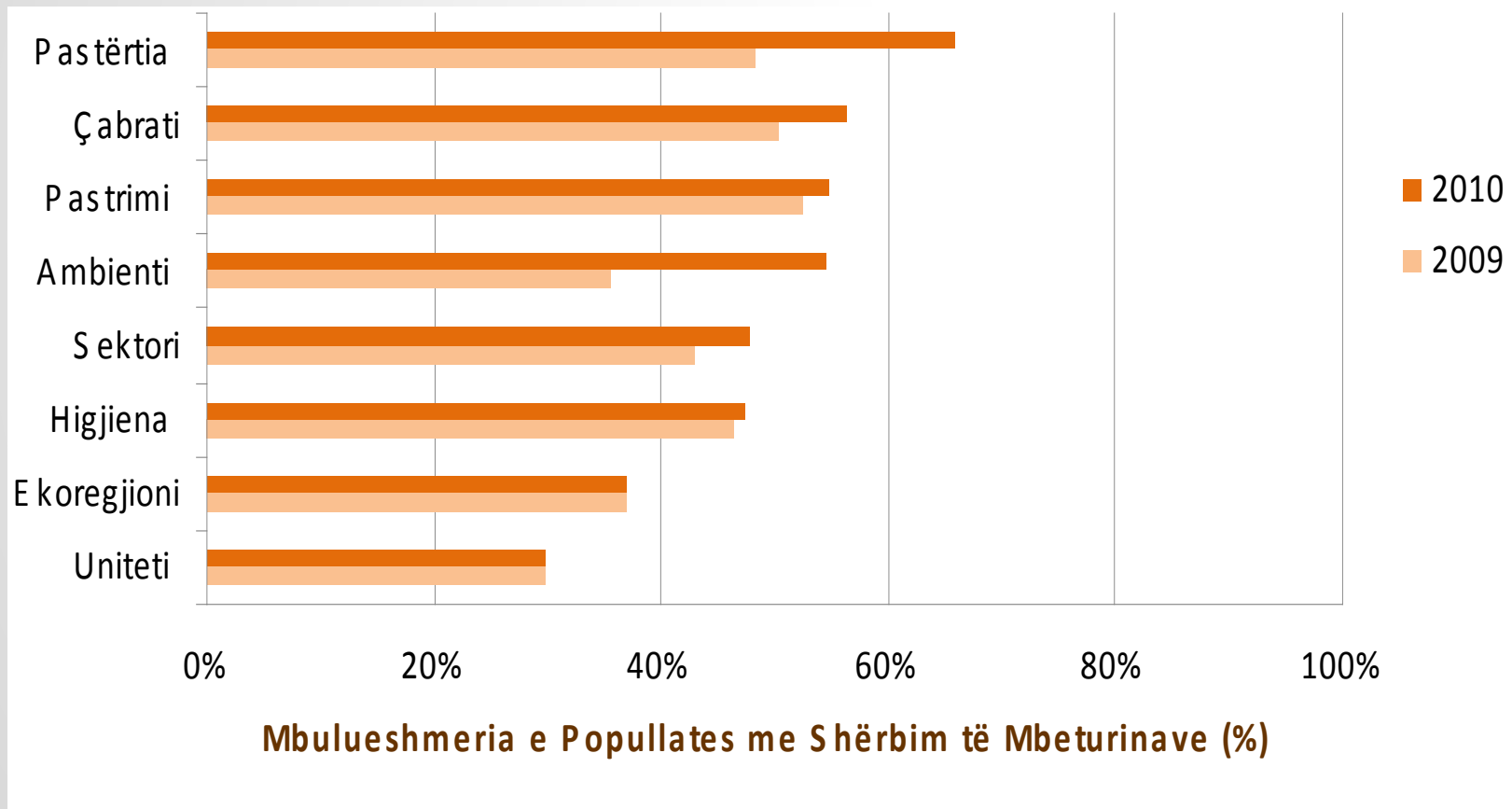
ZRRUM

TË PËRGJITHSHME

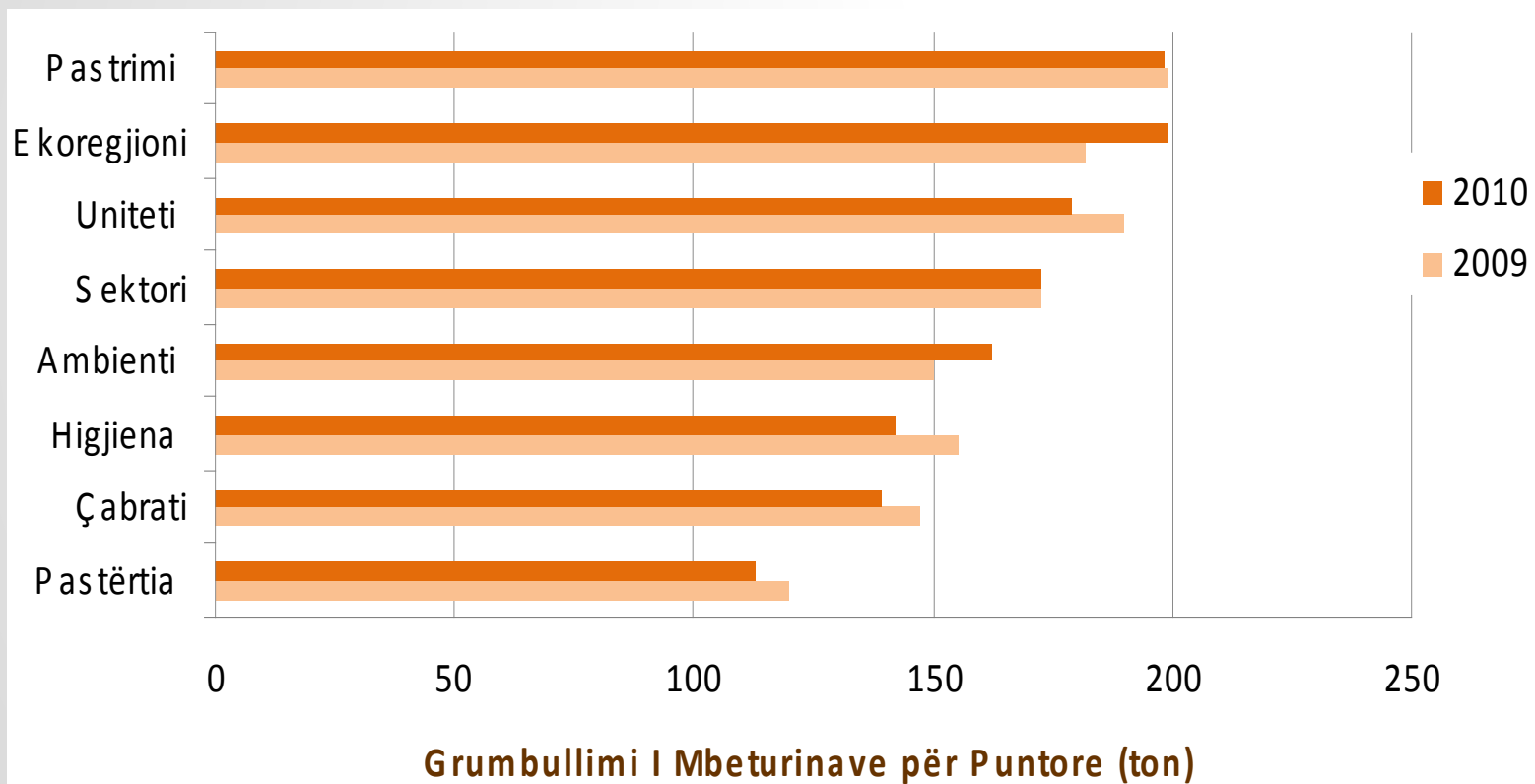
- Shtrirja me shërbime në Kosovë të ofruar nga KRM në vitin 2010 është 48%. Krahasuar me 2009 është për 5% më e lartë.
- Kompanitë publike kryesisht ofrojnë shërbime në zonat urbane përderisa në zonat rurale (fshatra) shërbimet janë të kufizuara në vetëm një numër sosh.
- Grumbullimi vjetor i mbeturinave të ngurta është rritur në 252,111 ton në vitin 2010 nga 245,961 ton sa ishin në vitin 2009 apo për 6,150 ton.
- Te gjitha Kompanitë kanë në dispozicion gjithsej 189 automjete perfshirë traktor dhe kamion të tipeve të ndryshme të cilat kryesisht janë në gjendje të vjetruar
- Shtatë KRM kanë të punësuar 1,460 puntorë të cilët i shërbejnë 151.566 konsumatorë
- Në vitin 2010 rreth 173 tonë mbeturina janë mbledhur për një punëtorë.
- Shpenzimet operative për një ton mbeturina të mbledhura dhe transportuara ka qenë €33,48 që janë me të larta se në 2009 për €1,16

GRUMBULLIMI I MBETURINAVE

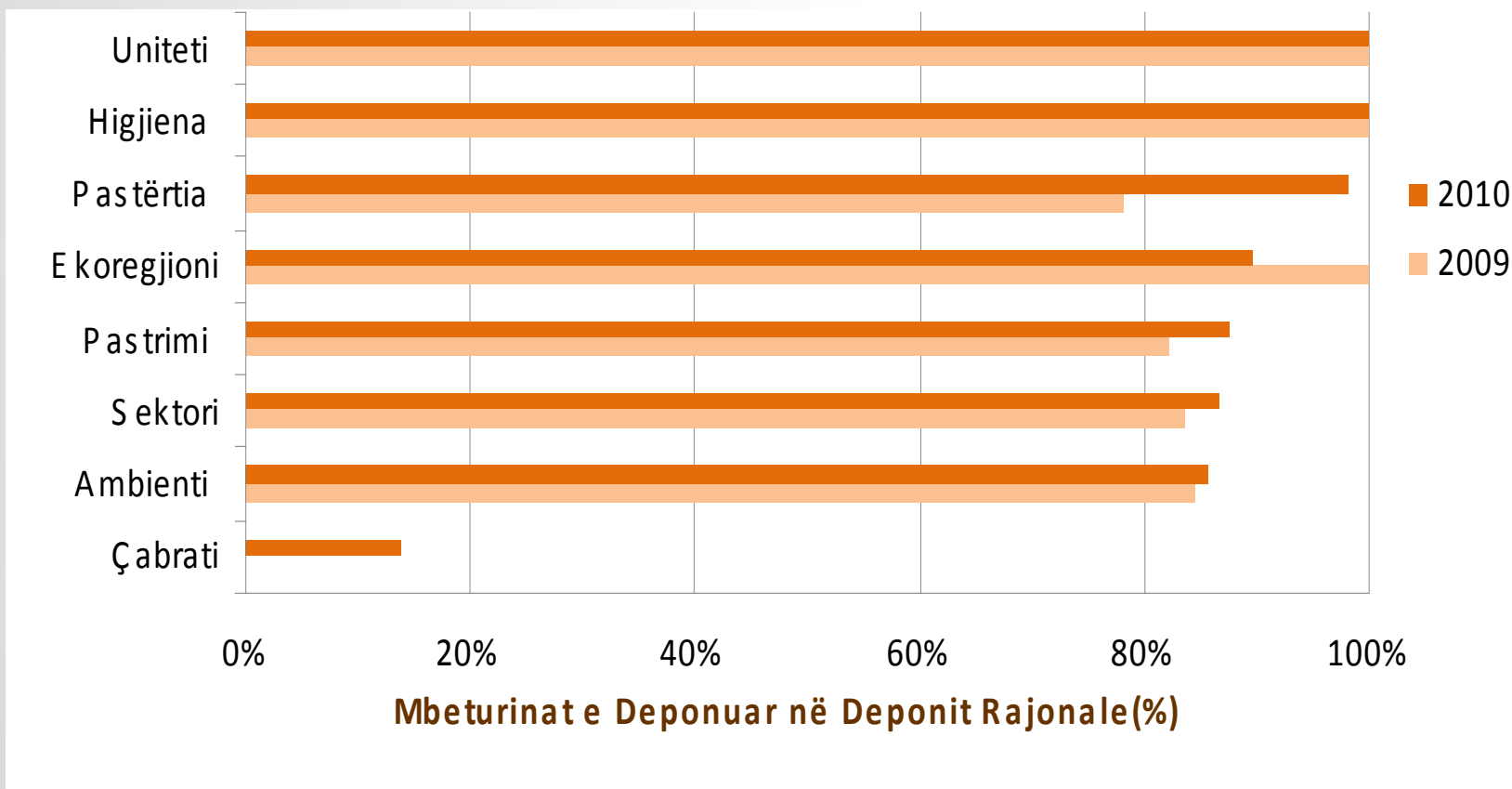
MBULUESHMËRIA ME SHËRBIME



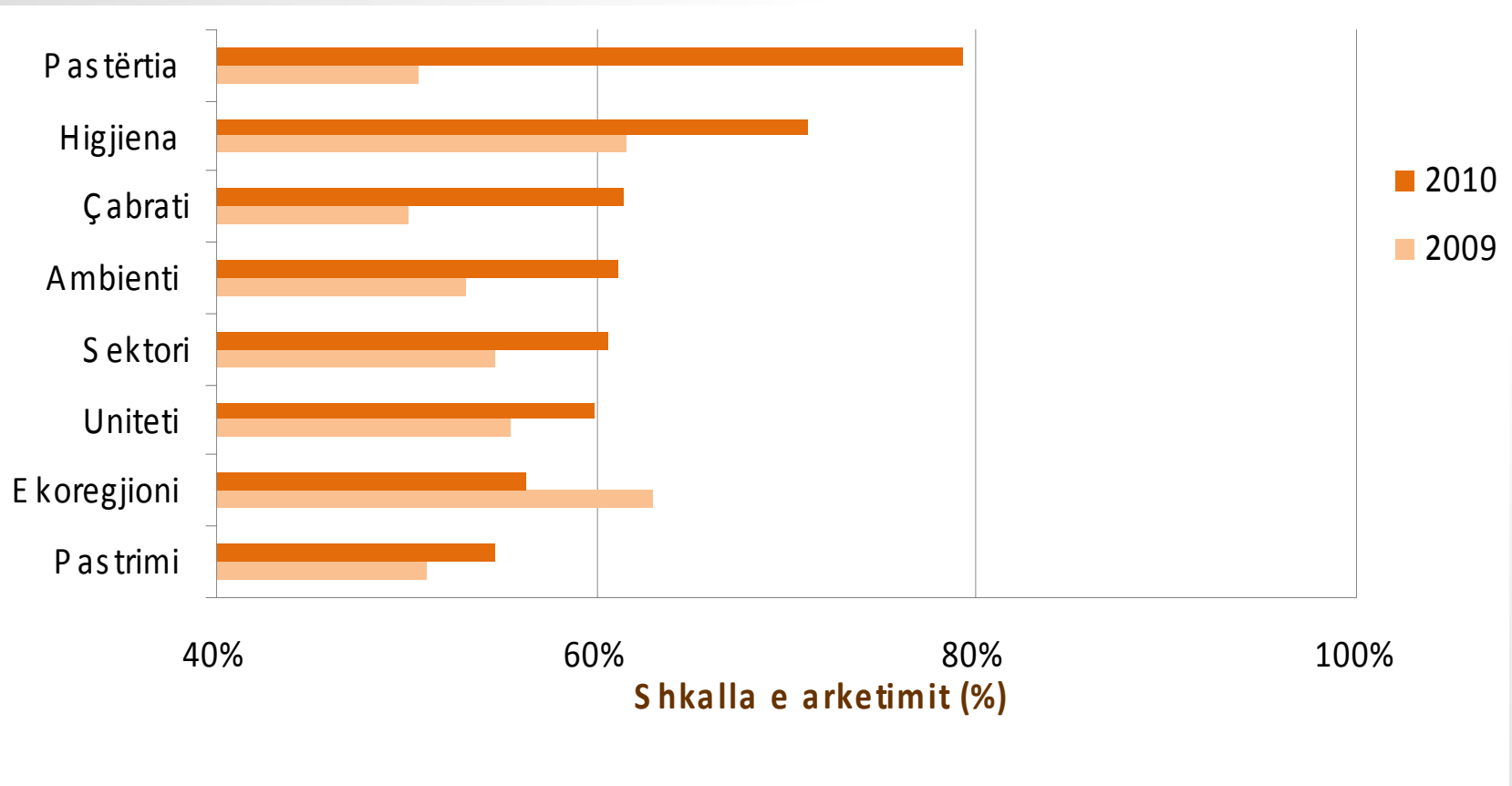
EFIKASITETI I GRUMBULLIMIT TË MBETURINAVE



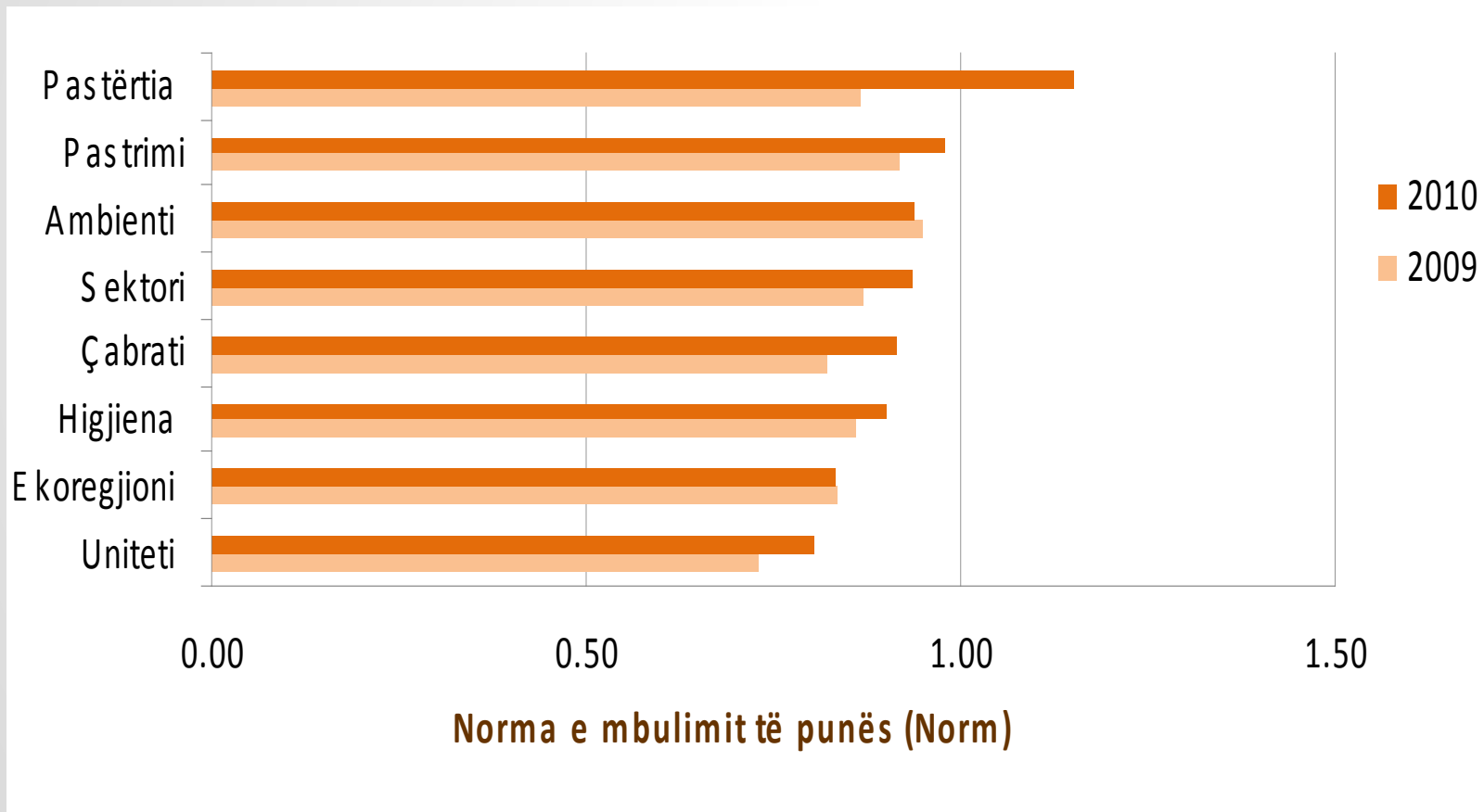
DEPONIMI I MBETURINAVE NË DEPONITË SANITARE



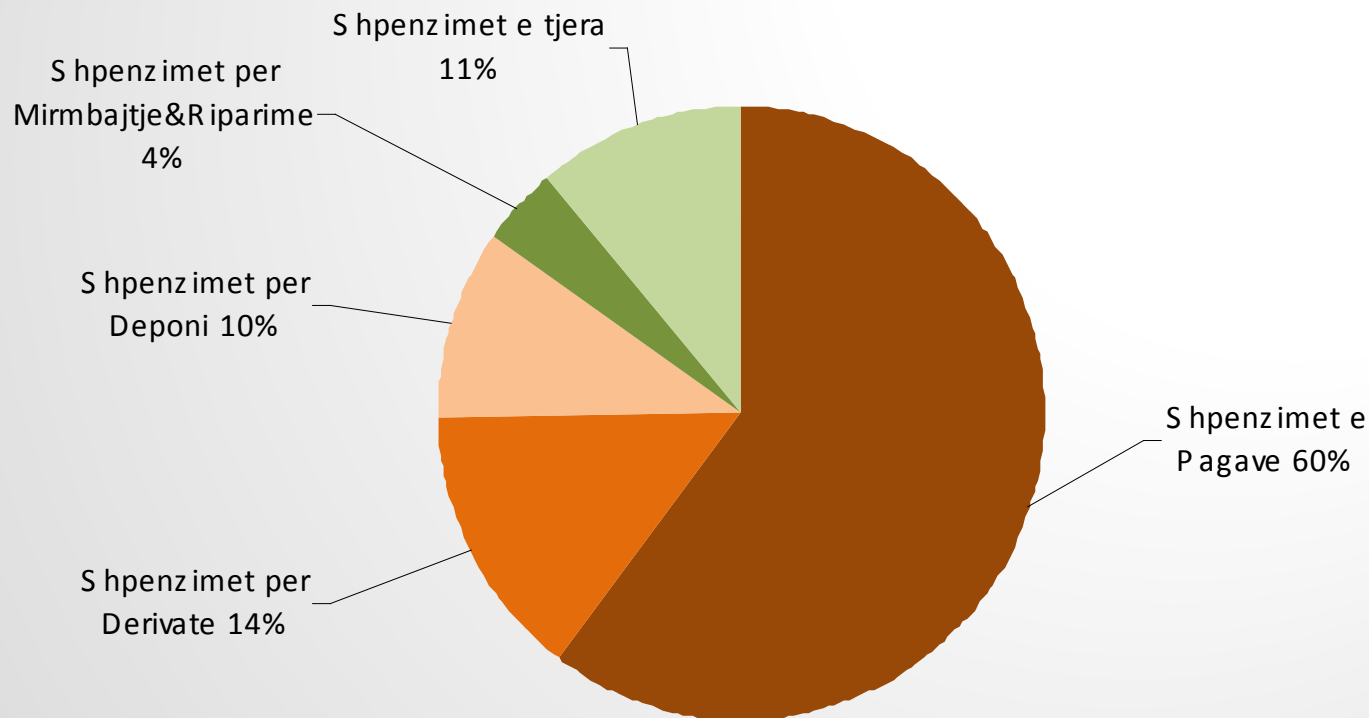
SHKALLA E ARKËTIMIT



NORMA E MBULIMIT TË PUNËS



PJESËMARRJA PROPORCIONALE E KATEGORIVE TË SHPENZIMEVE OPERATIVE



TRENDI I ZHVILLIMIT PREJ VITI NË VIT

Kompanitë Rajonale të Mbeturinave	Shkalla e Arkëtimit (%)	Norma e Mbulimit të Punës (norme)	Përqindja e Ankesave të zgjidhura	Kostot Njësi (Euro/t)	Efikasiteti i Stafit (Staf/ 1000 kon)	Rritja e Numrit të Konsumatorëve (%)
Spektori ne 2009	55	0.87	98.69%	32.32	9.26	2.33
Spektori ne 2010	61	0.93	99.68%	33.48	9.63	-1.37
Trendi	Pozitiv	Pozitiv	Pozitiv	Negativ	Negativ	Negativ

RANGIMI I PERFORMANCËS

Pozita	KRM	Pikët e Mbledhura
1	Pastërtia	3.59
2	Ambienti	3.23
3	Pastrimi	2.59
4	Çabрати	2.38
5	Higjiena	2.20
6	Ekoregjioni	1.42
7	Uniteti	1.21

DEPONIMI I MBETURINAVE

TRENDI I ZHVILLIMIT PREJ VITI NË VIT

Treguesi	2009	2010	Trendi
Norma e Punës	1.84	1.51	Negativ
Norma e Mbulimit të Punës	0.82	0.86	Pozitiv
Shkalla e Arkëtimit (%)	45%	57%	Pozitiv
Kostoja e Operimit për Njësi (Euro/t)	2.94	3.53	Negativ

Faleminderit për vëmendje